广东省施工图数字化审查专用

出图	设计单位：北京市市政工程设计研究总院有限公司 2024年06月27日确认图纸
审图	机构名称：广东舍卫工程技术咨询有限公司 机构类别：一类　认定书编号：19079 业务范围：一类 房屋建筑（含超限高层）工程，一类 市政基础设施（给水、排水、燃气、热力、道路、桥梁、隧道、公共交通、载人索道、轨道交通、环境卫生、风景园林）工程 有效期至：2026年12月24日 2024年07月01日完成审查

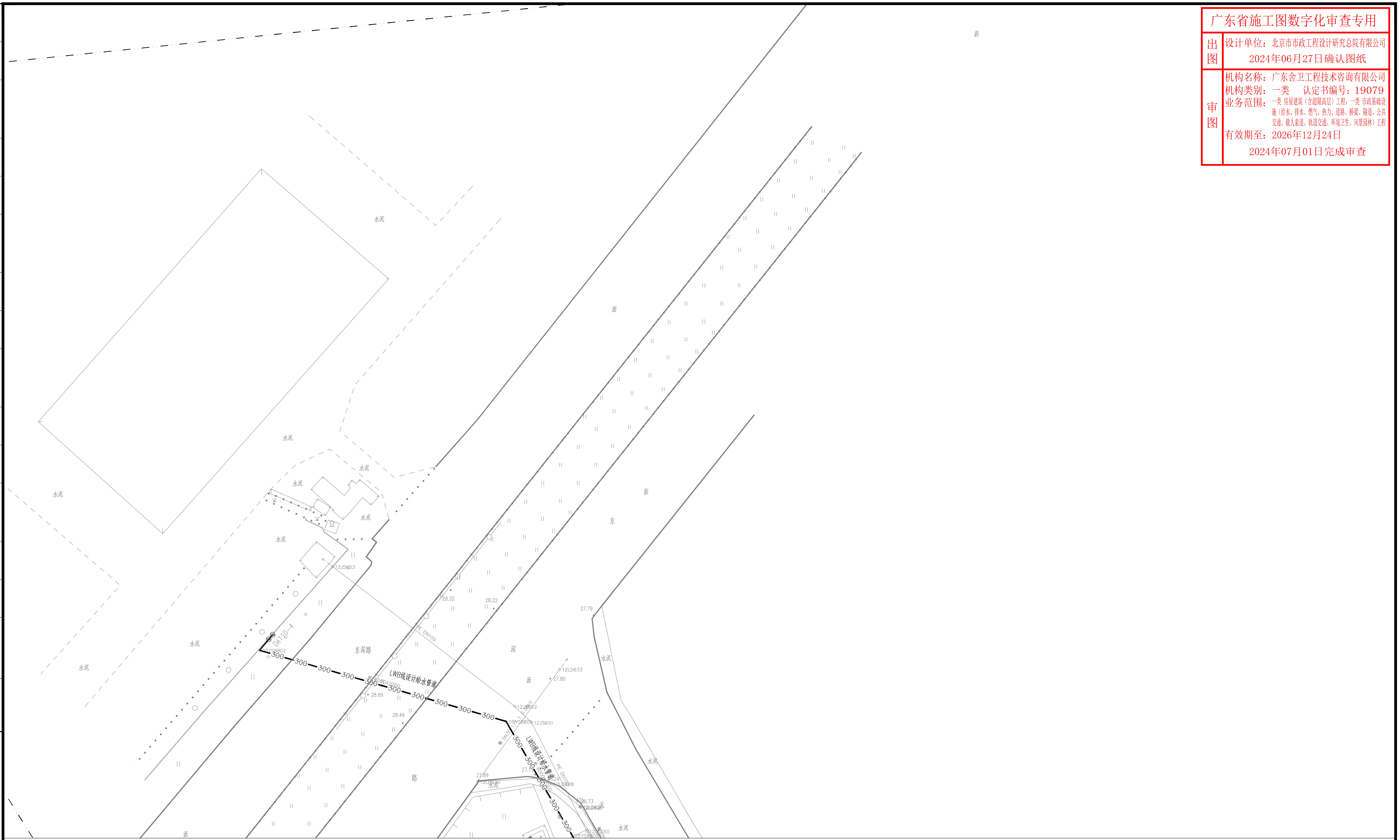

水泥
东深路
东
沥
路
LWB线设计给水管道
300
De160-4
PE DN100
28.32
28.22
27.79
27.80
28.69
28.49
26.73
12JS653
12LD633
12JS652
12JS651
12LD626
12JS650
05YS880

会签栏

分幅范围：

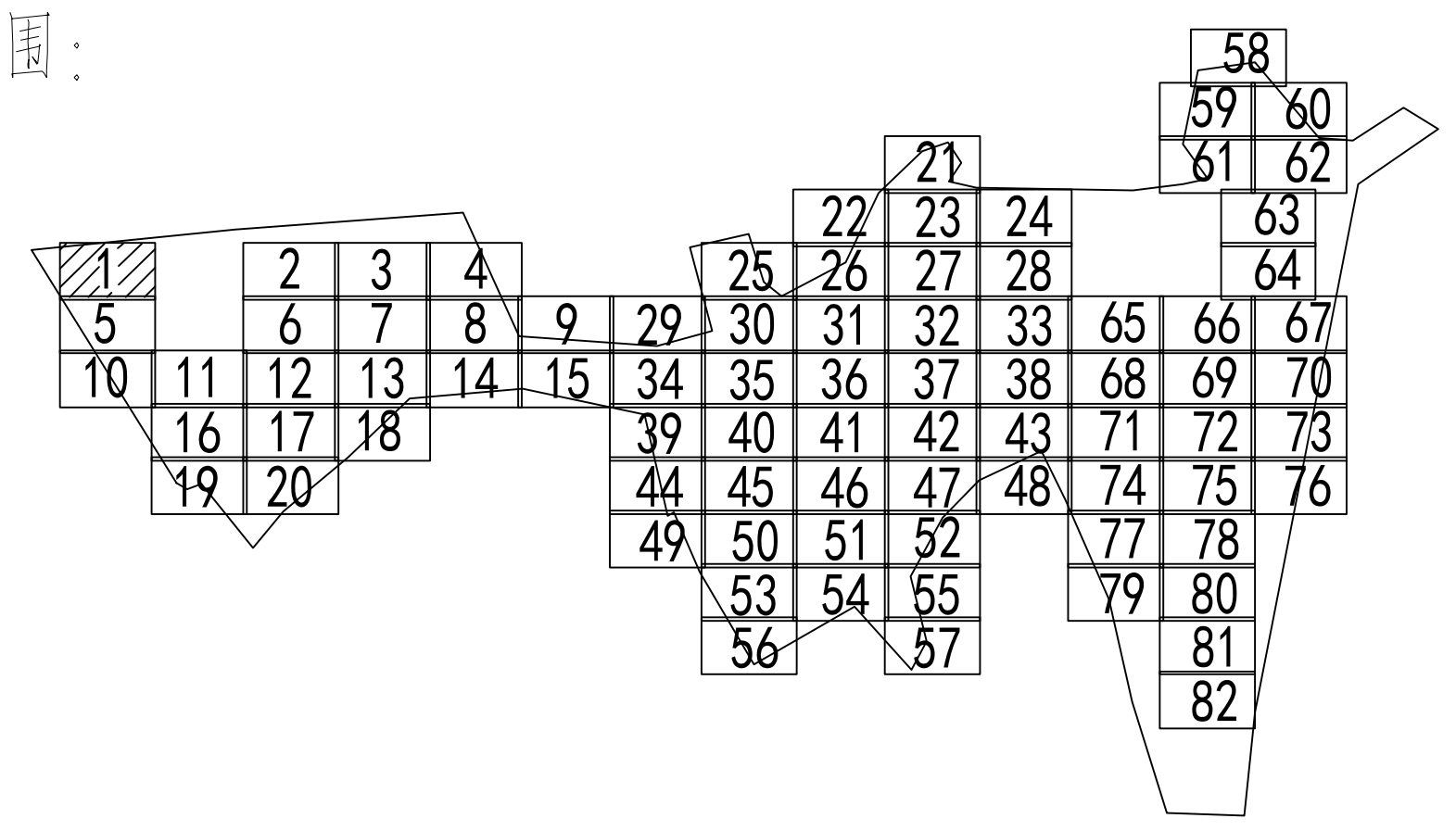

1 2 3 4 5 6 7 8 9 10 11 12 13 14 15 16 17 18 19 20
21 22 23 24 25 26 27 28 29 30 31 32 33 34 35 36 37 38 39 40
41 42 43 44 45 46 47 48 49 50 51 52 53 54 55 56 57
58 59 60 61 62 63 64 65 66 67 68 69 70 71 72 73 74 75 76 77 78 79 80 81 82

图例：

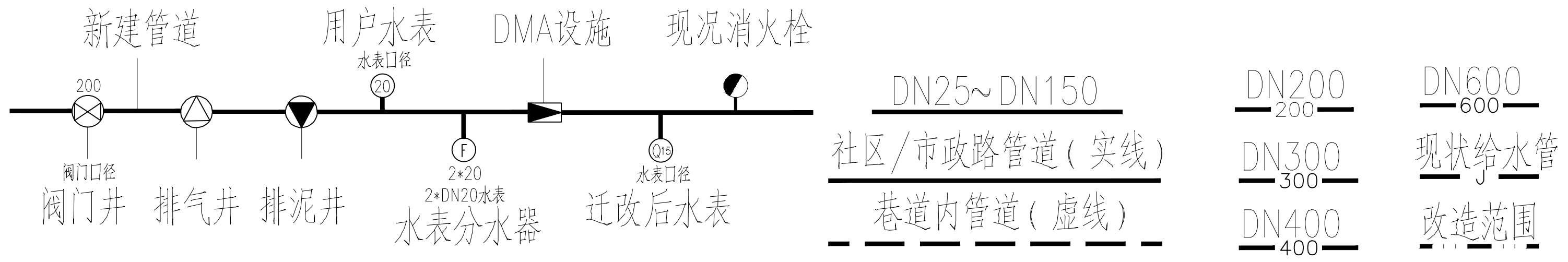

新建管道
用户水表
水表口径
20
DMA设施
现况消火栓
200
阀门口径
阀门井
排气井
排泥井
F
2*20
2*DN20水表
水表分水器
Q15
水表口径
迁改后水表
DN25~DN150
社区/市政路管道（实线）
巷道内管道（虚线）
DN200
200
DN300
300
DN400
400
DN600
600
现状给水管
J
改造范围

说　明：

1、本图单位除管径为毫米外，其余为米。
2、设计采用大地2000坐标系，85高程系统。
3、注意保护现况管线，如有破损，按原状恢复。
4、管道设计为图上定线，长度为图上量得，施工前应核实管道长度及[illegible]坐标，如有问题应及时与相关部门协商解决。
5、管道高点设置排气阀，低点设置排泥阀，本图管道位置仅作为施工指引使用，具体现场位置可根据现场情况调整，但需满足设计要求。

工程设计出图专用章(05)
单位名称:北京市市政工程设计研究总院有限公司
业务范围:工程设计综合资质甲级
资质证书编号:A111005439
有效期至:2028年12月22日

北京市市政工程设计研究总院有限公司	东莞市供水设施更新改造项目-东莞市供水管网更新改造二期工程（横沥、桥头、樟木头、谢岗、大朗标段）勘察设计	项目(副)负责人	张亚峰	张亚峰	校核人	卓奇奇	卓奇奇	阶段	施工图设计	
	桥头镇 给水工程（李屋、石水口、田头角村）	专业负责人	张亚峰	张亚峰	审核人	罗知平	罗知平	图号	2023N108-SS020102-GS07-01	
	李屋村村落给水管道平面图(一)	设　计　人	刘旭来	刘旭来	审定人	罗知平	罗知平	日期	2024.06	比例 1:500